



**Yes, you can.<sup>®</sup>**

## **Invacare<sup>®</sup> Auriga**

### **Klasse op hoog niveau**

De *Invacare<sup>®</sup> Auriga* werd ontwikkeld met de laatste trends in gedachten en veel aandacht voor het gebruiksgemak voor de berijder. Comfort en veiligheid zijn eveneens belangrijke aandachtspunten geweest om u de dagelijkse vrijheid en onafhankelijkheid te geven die u zoekt. De **Auriga** is verkrijgbaar in een 3-wiel en 4-wiel uitvoering.





### ➤ **Krachtig en wendbaar**

De *Invacare*® **Auriga** is zeer wendbaar, biedt veel beenruimte, heeft een krachtige motor en kent een maximale belasting van 150 kg. De instelbare vering staat garant voor een comfortabel en gelijkmatig rijgedrag. Veiligheid en betrouwbaarheid zijn de sleutelwoorden voor deze scooter.

### ➤ **Eenvoudige bediening voor het veilige rijden**

De display laat zich goed overzien en kent een eenvoudige bediening om veilig te rijden zonder zorgen. De eenvoudig bedienbare knoppen reageren direct op aanraking en een kleine gele indicator licht op om aan te geven dat de knop geactiveerd is. Stel de snelheid in via de grote draaiknop of maak gebruik van de rijkeuze schakelaar om te wisselen van volle snelheid naar halve snelheid. Het uniek vormgegeven bedieningspaneel maakt het mogelijk om de voor u ideale positie voor bediening en besturing, eenvoudig in te stellen. Het bedieningspaneel blijft altijd horizontaal, zodat de display te allen tijde goed overzichtelijk blijft.


### ➤ **Rijcomfort en soepel in- en uitstappen**

De draaibare stoel en opklapbare armsteunen maken het in- en uitstappen van de **Auriga** zeer gemakkelijk. De ideale positie ten opzichte van de stuurkolom kan versteld worden middels de in hoogte en diepte verstelbare stoel. Daarnaast zijn de armsteunen in breedte en hoogte instelbaar. De instelbare rughoek maakt het totaal van instellingen aan de comfortabele stoel compleet. Kortom, uw zitpositie voor het rijden is goed instelbaar en biedt u veiligheid, comfort, en makkelijke transfer.

### ➤ **Makkelijk te transporteren**

De interne lader maakt het mogelijk om uw scooter overal en altijd te kunnen laden; zelfs wanneer u ver van huis bent.

Gebruik het ontgrendelingsmechanisme met snelsluiting om uw scooter uit elkaar te nemen en in de auto te vervoeren wanneer u hem mee wilt nemen op reis. Ten slotte biedt de **Auriga** de noodzakelijke opties om de scooter te voorzien van het gebruiksgemak welke u ervan verwacht.






**De ruime display is voorzien van:**

- Makkelijk bedienbare knoppen
- Oplichtende diodes wanneer een knop is geactiveerd
- Nauwkeurige, eenvoudig leesbare accu indicator
- Makkelijke knop voor snelheidsinstelling




**Goed bereikbare greep voor verstelling van het stuur.**




**De koplamp verlicht de weg onafhankelijk van de stand van de stuurkolom.**



**De opklapbare armsteunen zijn in breedte en hoogte instelbaar.**



**Geleiderails voor verstelling van de positie van de zitting.**



**Extra laadcontact voor gebruik van een externe oplader.**

## Standaard uitvoering



### **Draaibare stoel**

Voor eenvoudige transfers van of naar de scooter.



### **Instelbare rughoek**

Individueel instelbaar voor comfort.



### **Veiligheidsgordel**

De standaard veiligheidsgordel biedt extra ondersteuning tijdens het rijden.



### **Stuur**

De ergonomische stuurgreep ondersteunt het lichte en makkelijke draaien.



### **Bedieningshendel**

De bedieningshendel is licht te activeren door een "trekfunctie".



### **Contactslot**

De sleutel is voorzien van een grote greep.



### **Bumper – voorzijde**

De bumper aan de voorzijde beschermt de chassiskappen tegen beschadiging.



### **Bumper – achterzijde**

De bumper aan de achterzijde beschermt de chassiskappen tegen beschadiging.



### **Vloermatten**

De vloermatten voorkomen krassen op de chassiskappen.

## Standaard uitvoering en opties



### Interne lader

Oplaadcontact voor interne oplader.



### Laadindicatie

Een groene lichtje geeft aan dat er geladen wordt.



### Ontkoppelingshendel

Ontkoppel de motorrem om de scooter met de hand te verplaatsen.



### Scooter uiteen nemen

U kunt uw scooter uiteen nemen zonder gebruik van gereedschappen.

## Opties



### Stokhouder

Geschikt voor twee stokken of krukken.



### Achteruitkijkspiegel

Zowel voor links als rechts verkrijgbaar



### Opklapbare boodschappenmand

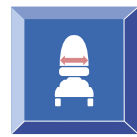
Deze ruime mand achterop kan, indien niet gebruikt, opgeklapt worden.



### Vering

Instelbaar naar individuele wensen.

## Technische gegevens



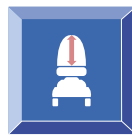
46 cm  
44 - 55 cm\*1



44 cm



43 - 49 cm\*2



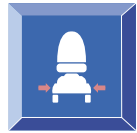
44 cm\*3  
63 cm\*4



23 - 29 cm



0° / 10° / 15° / 30°



61 cm



3 W: 120 cm\*5  
129 cm\*6  
4 W: 122 cm\*5  
134 cm\*6



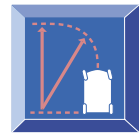
3 W / 4 W  
66 / 72 kg\*7  
96 / 102 kg\*8



150 kg



2 x 40 Ah



3 W: R = 120 cm  
4 W: R = 150 cm



8 cm



3 W: 12° (21%)\*9  
10° (17%)\*10  
4 W: 12° (21%)\*10



295 W



Ca. 40 km\*11



10 km/h

### Verklaringen:

- \*1 Armsteunbreedte
- \*2 Mechanische zitkolom
- \*3 Exclusief hoofdsteun
- \*4 Inclusief hoofdsteun
- \*5 Exclusief bumpers en anti-tip systeem
- \*6 Inclusief bumpers en anti-tip systeem

- \*7 Exclusief accu's
- \*8 Inclusief accu's (2 x 40 Ah)
- \*9 Max. gebruikersgewicht 120 kg
- \*10 Max. gebruikersgewicht 150 kg
- \*11 2 x 40 Ah accu's

## Chassiskleuren



Saffier blauw



Robijn rood

## Bekleding



Grijs skai